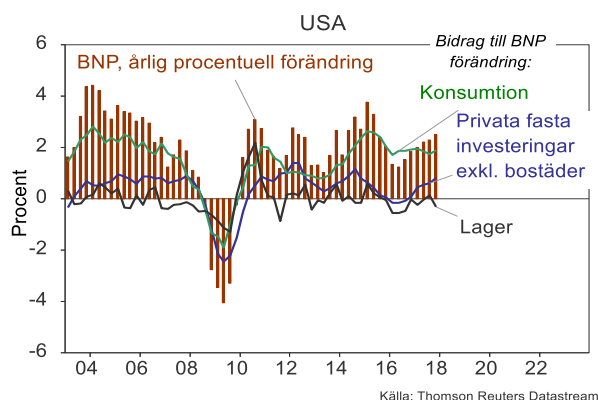


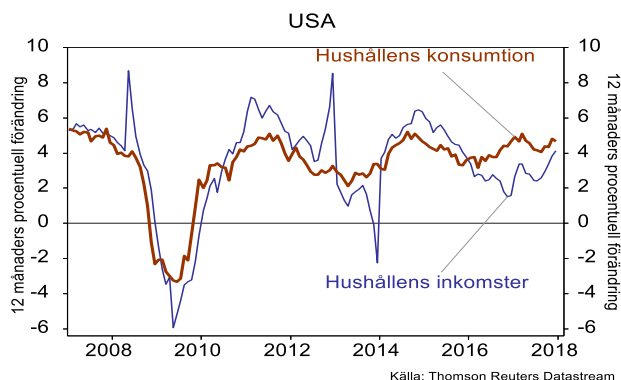
VECKAN SOM KOMMER

- En ganska fullmatad statistikvecka med bland annat PMI-data och BNP-siffror

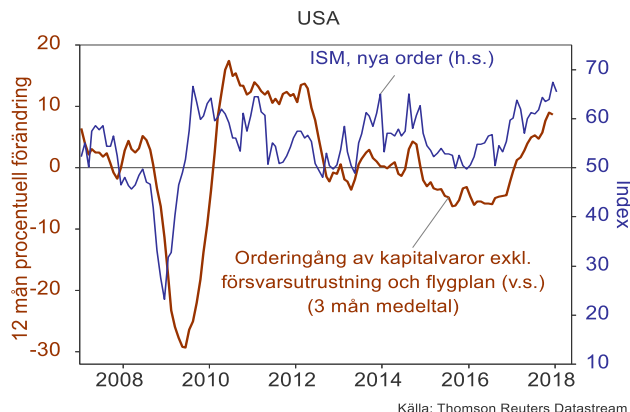
Den här veckan kommer makrostatistiken att inta en mer central plats bland marknadsaktörerna. På onsdag publiceras resultaten av den första revideringen av den amerikanska BNP-tillväxten under fjolårets sista kvartal. Preliminära beräkningar visade att USA:s ekonomi hade fortsatt att expandera i en snabbare takt i termer av årlig procentuell förändring. Enligt dessa hade bidraget från konsumtionen planat ut, medan det från investeringarna hade vuxit. Eftersom det här är den första revideringen kan justeringarna komma att bli relativt stora.



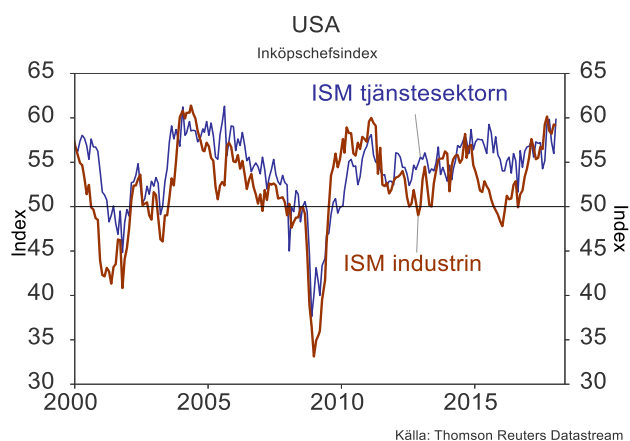
På torsdag redovisas siffror på konsumtionen i USA i januari. En fortsatt stark jobbmarknad och en något snabbare lönetillväxt har successivt lyft hushållens konsumtionstrymme. Vi förväntar oss att en gradvis högre konsumtion is in tur ska lyfta BNP-utvecklingen ytterligare under 2018. Även prisutvecklingen på den privata konsumtionen blir intressant. Det är ett inflationsmått som Fed fäster stor vikt vid.



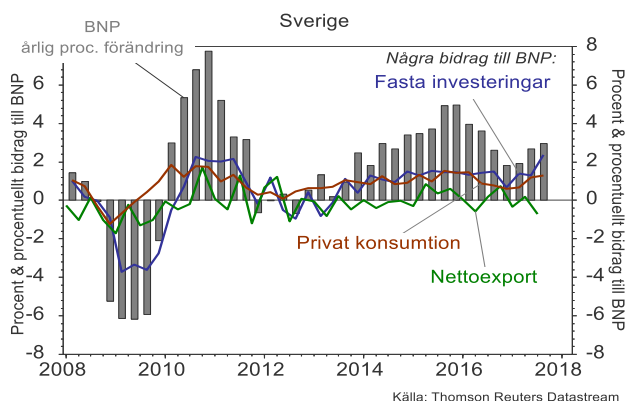
På tisdag får vi en indikation på styrkan i USA:s investeringskonjunktur i början på det nya året, när data på ordergång av varaktiga varor i januari redovisas. Vår bedömning är att en hög företagsaktivitet i kombination med en allt mer samordnad global konjunkturuppgång i år kommer att öka bolagens investeringsvilja. Ordergången av kapitalvaror rensat för försvarsutrustning och flygplan – som är en bra indikator på investeringskonjunkturen – har lyft. En fortsatt utveckling i den riktningen borgar också för en högre amerikansk BNP-tillväxt.



ISM släpper på torsdag PMI-utfall för USA:s industrisektor. Aktiviteten i industri- såväl som tjänstesektorn växer snabbt. Det man dock ska komma ihåg är att det blir svårt för indexen att stiga ytterligare från nuvarande nivåer. Det ska man inte misstolka som att konjunkturen har toppat, utan att aktiviteten inte kan fortsätta accelerera. Ett index över 50 innebär att företagsaktiviteten fortsatt att öka jämfört med månaden innan.



På onsdag får vi svenska BNP-siffror för det sista kvartalet i fjol. Tillväxten förväntas ha ökat snabbare under förra årets tre sista månader. Jämfört med samma kvartal året innan väntas BNP ha ökat med drygt 3 procent, till följd av bland annat en bättre utveckling för exporten.



Christer Tallbom, Chefekonom,
Tel: 08-522 550 02, christer.tallbom@garantum.se

Börser	2018-02-25		Procentuell förändring						
	Region	Land	Index	5 år	1 år	3 mån	2018	1 mån	1 vecka
Europa	Sverige		OMXS30	30,87	-0,70	-2,20	0,01	-4,05	1,30
	Norge		OSEBX	74,59	18,63	2,30	0,99	-2,02	1,55
	Euroområdet		EuroStoxx 50	30,85	3,22	-3,66	-1,78	-6,29	0,43
	Tyskland		DAX 30	41,31	1,77	-4,34	-3,66	-8,22	0,23
	Frankrike		CAC 40	43,47	8,71	-1,16	0,09	-3,94	0,68
	Italien		MIB 30	39,66	20,47	1,22	3,75	-4,89	-0,55
	Portugal		PSI 20	-10,58	18,03	3,02	1,51	-5,56	-0,65
	Spanien		IBEX 35	20,09	3,47	-2,10	-2,21	-7,42	-0,10
	Storbritannien		FTSE100	14,34	-0,37	-2,33	-5,77	-6,30	-0,69
	Schweiz		SMI	18,45	4,42	-3,94	-4,62	-6,32	-0,43
	Östeuropa		CECE	8,24	13,31	-0,61	-0,43	-7,39	-0,83
Ryssland		RDX (USD)	-9,80	19,88	13,41	13,83	1,14	3,10	
Amerika	Brasilien		iShares MSCI Brazil	-14,74	18,18	14,39	15,55	7,05	2,64
	USA		S&P 500	81,27	16,22	5,78	2,76	-3,23	0,55
Asien	Japan		Nikkei 225	92,28	13,02	-2,80	-3,83	-9,25	0,79
	Kina		HSCEI	12,53	21,04	8,50	8,76	-5,60	1,59
	Hongkong		Hang Seng	37,24	29,66	5,25	4,51	-5,05	0,49
	Sydkorea		Kospi 100	18,59	16,09	-5,29	-2,44	-4,27	0,77
	Indonesien		MSCI Indonesia	-9,23	19,22	7,82	3,83	-1,93	-1,96
	Filippinerna		MSCI Philippines	-6,86	7,73	-1,10	-5,23	-6,55	-1,10
	Taiwan		MSCI Taiwan	40,56	11,47	-1,40	2,32	-4,86	3,40
	Singapore		MSCI Singapore	8,53	16,19	4,63	4,14	-1,66	2,58
	Indien		S&P Nifty	79,33	17,36	1,38	-0,38	-5,35	0,37

Valutor								
Referensvaluta	Region	Valuta						
USD	Sverige	SEK	-21,19	9,95	1,65	0,22	-1,80	-2,72
	Norge	NOK	-27,67	6,03	3,60	4,19	-0,29	-1,19
	Japan	Yen	-12,57	5,61	4,34	5,66	3,49	-0,54
	Kina	Yuan	-1,61	8,52	3,87	2,76	1,07	0,11
	Hongkong	HK Dollar	-0,86	-0,82	-0,15	-0,07	-0,06	-0,02
	Indonesien	Rupiah	-28,96	-2,32	-1,13	-0,73	-2,49	-0,80
	Sydkorea	Won	0,54	5,43	0,61	-0,76	-0,79	-0,15
	Sverige	SEK	-15,65	-5,29	-2,11	-2,14	-1,83	-1,53
	Norge	NOK	-22,59	-8,67	-0,23	1,73	-0,33	0,02
Euro	USA	USD	7,03	-13,86	-3,70	-2,35	-0,04	1,23
	Brasilien	Real	-34,93	-18,69	-3,98	-0,14	-0,44	0,72
	Indien	Ruppee	-10,35	-11,04	-3,79	-3,69	-1,45	0,40

Fastigheter	Region							
	Europa	EPRA	49,52	6,60	-2,43	-5,03	-5,37	1,55

Räntor	Region	Ränteförändring (procentenheter)						
3 mån SSVX	Sverige	-0,80%	-1,72	-0,11	0,07	0,02	0,00	0,00
10 år Statsobl.	Sverige	0,82%	-1,18	0,22	0,14	0,04	-0,03	-0,11
3 mån SSVX	Norge	0,45%	-1,26	-0,16	0,03	-0,37	-0,03	-0,03
10 år Statsobl.	Norge	1,91%	-0,59	0,27	0,38	0,30	0,20	0,00
3 mån SSVX	EMU	-0,70%	-0,71	0,21	0,24	0,11	0,00	0,01
10 år Statsobl.	EMU	0,66%	-0,91	0,42	0,31	0,23	0,09	-0,05
3 mån SSVX	USA	1,64%	1,52	1,13	0,35	0,25	0,20	0,04
10 år Statsobl.	USA	2,87%	0,91	0,48	0,55	0,46	0,25	-0,01

Råvaror	Pris	Procentuell förändring						
WTI olja spot (USD/fat)	63,52	-31,78	16,59	9,74	5,06	-1,44	2,63	
Brent olja 1 mån FOB (USD/fat)	66,37	-41,93	16,99	4,68	-0,36	-5,20	2,27	
S&P GSCI Gold Spot (USD per points)	774,51	-15,42	6,30	2,58	1,60	-0,85	-1,91	

Informationen i denna publikation är baserad på källor och bearbningsmetoder som vi anser vara tillförlitliga. Antaganden om framtida utveckling och prognoser är dock till sin natur förenad med osäkerhet. Varje placering måste därför vara ett självständigt beslut av placeraren oberoende av denna information. Garantum Fondkommission AB svarar alltså inte för eventuella förluster som kan tänkas uppkomma.